



ПРОКУРАТУРА РЕСПУБЛИКИ КОМИ

ОБЩИЕ СВЕДЕНИЯ

О РАБОТЕ ОРГАНОВ ПРОКУРАТУРЫ РЕСПУБЛИКИ КОМИ, О СОСТОЯНИИ ПРЕСТУПНОСТИ И ОСНОВНЫХ ПОКАЗАТЕЛЯХ РАБОТЫ СЛЕДСТВИЯ И ДОЗНАНИЯ

**ЗА ЯНВАРЬ - НОЯБРЬ
2024 ГОДА**

**СЫКТЫВКАР
2024**

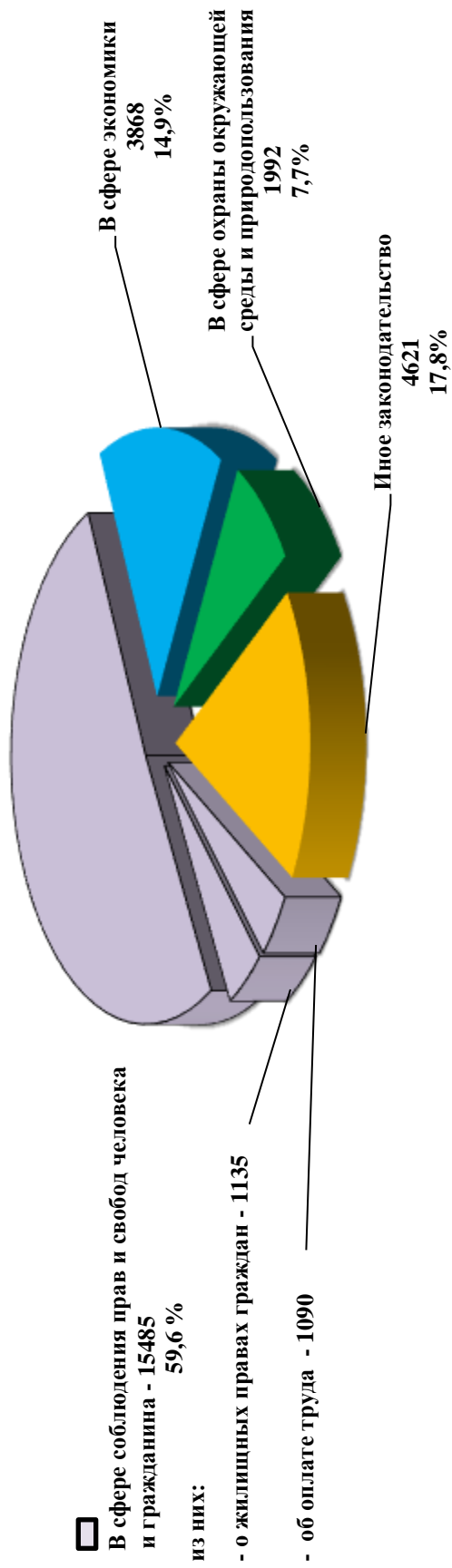
СОДЕРЖАНИЕ

1. Сведения о результатах надзора за исполнением законов, соблюдением прав и свобод человека и гражданина стр. 3
2. Иски прокурора в порядке гражданского, административного, арбитражного и уголовного судопроизводства стр. 10
3. Сведения о состоянии преступности стр. 11
4. Сведения о результатах надзора за исполнением законов на досудебной стадии уголовного судопроизводства стр. 20
5. Основные показатели работы следствия и дознания стр. 23
6. Сведения о результатах надзора за законностью исполнения уголовных наказаний стр. 25

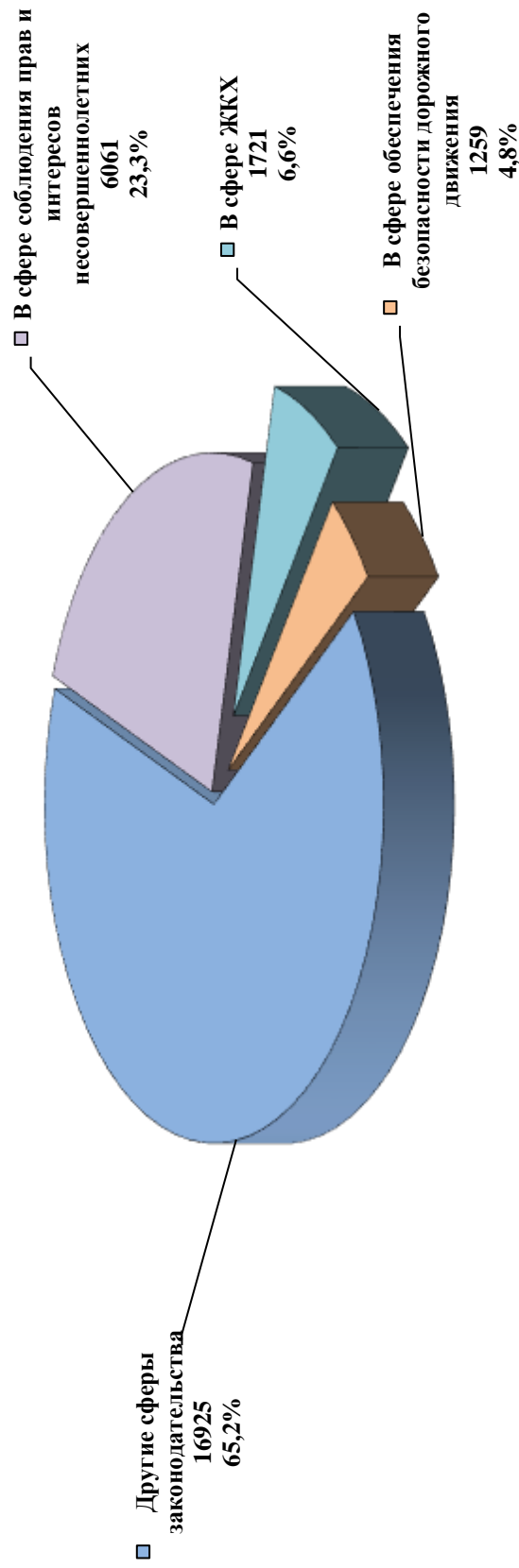
Надзор за исполнением законов, соблюдением прав и свобод человека и гражданина

| | Выявлено нарушений законов | | ±, % | Принесено протестов | | Направлено исков (заявлений) в суд общей юрисдикции, в арбитражный суд | Из рассмотренных судом исков (заявлений) удовлетворено и прекращено дел ввиду добровольного удовлетворения требований прокурора | | Внесено представлений | По представлению прокурора привлечено лиц к дисциплинарной ответственности | | По постановлению (заявлению в арбитражный суд) прокурора привлечено лиц к административной ответственности | Предостережено лицо о недопустимости нарушения закона | Направлено материалов для решения вопроса об уголовном преследовании в порядке п.2 ч.2 ст.37 УПК РФ | | Возбуждено уголовных дел по материалам, направленным прокурором в порядке п.2 ч.2 ст.37 УПК РФ | | | | |
|---------------------------------------------------------------------------------------------------------------------------------|----------------------------|--------------|--------------|---------------------|-------------|------------------------------------------------------------------------|---------------------------------------------------------------------------------------------------------------------------------|-------------|-----------------------|----------------------------------------------------------------------------|-------------|------------------------------------------------------------------------------------------------------------|-------------------------------------------------------|-----------------------------------------------------------------------------------------------------|------------|------------------------------------------------------------------------------------------------|------------|-----------|------------|-----------|
| | АИПТ | АИПТ | | АИПТ | АИПТ | | АИПТ | АИПТ | | АИПТ | АИПТ | | | АИПТ | АИПТ | АИПТ | АИПТ | АИПТ | АИПТ | АИПТ |
| ВСЕГО | 25966 | 25950 | 0,1 | 2937 | 2834 | 2816 | 2674 | 2683 | 3036 | 3009 | 2056 | 2125 | 1086 | 1126 | 333 | 259 | 103 | 99 | 100 | 96 |
| В сфере экономики | 3868 | 5806 | -33,4 | 437 | 1106 | 463 | 164 | 101 | 575 | 744 | 285 | 358 | 106 | 144 | 53 | 81 | 19 | 13 | 17 | 10 |
| о государственной и муниципальной собственности | 470 | 561 | -16,2 | 93 | 70 | 88 | 80 | 106 | 37 | 78 | 13 | 39 | 3 | 3 | 1 | | | 3 | | 2 |
| о земельном использовании | 332 | 550 | -39,6 | 65 | 141 | 84 | 9 | 8 | 12 | 29 | 9 | 3 | 2 | 3 | | | | | | |
| о закупках товаров, работ, услуг для обеспечения государственных и муниципальных нужд, а также отдельных видами юридических лиц | 995 | 1081 | -8,0 | 57 | 127 | 59 | 13 | 14 | 298 | 275 | 169 | 170 | 73 | 76 | 9 | 28 | 8 | 5 | 6 | 3 |
| о бюджете | 274 | 477 | -42,6 | 40 | 56 | 42 | 2 | 2 | 15 | 58 | 4 | 17 | 7 | 5 | 10 | 10 | 2 | | 2 | |
| В сфере охраны окружающей среды и природопользования | 1992 | 2250 | -11,5 | 105 | 74 | 103 | 67 | 170 | 197 | 207 | 92 | 111 | 14 | 12 | 5 | 7 | 19 | 19 | 21 | 20 |
| В сфере соблюдения прав и свобод человека и гражданина | 15485 | 14533 | 6,6 | 1446 | 1185 | 1395 | 1963 | 1503 | 1718 | 1648 | 1105 | 1235 | 767 | 812 | 195 | 142 | 36 | 48 | 36 | 47 |
| о трудовых правах | 4149 | 3546 | 17,0 | 425 | 206 | 413 | 941 | 967 | 238 | 227 | 234 | 208 | 169 | 152 | 4 | 14 | 7 | 7 | 7 | 7 |
| из них | 1090 | 1673 | -34,8 | 66 | 37 | 65 | 878 | 886 | 71 | 74 | 25 | 30 | 60 | 62 | 2 | 12 | 5 | 6 | 5 | 6 |
| об оплате труда | 1135 | 1126 | 0,8 | 202 | 188 | 176 | 197 | 201 | 122 | 104 | 33 | 36 | 2 | 1 | 8 | | 2 | 3 | 2 | 3 |
| о жилищных правах граждан | 539 | 452 | 19,2 | 21 | 4 | 12 | | | 139 | 123 | 71 | 70 | 31 | 33 | | | | | | |
| об обращениях граждан | 676 | 365 | 85,2 | | | | 11 | 23 | 63 | 33 | 102 | 40 | 17 | 4 | 3 | | | | | |
| об обеспечении безопасности граждан в местах массового пребывания | 4621 | 3361 | 37,5 | 949 | 469 | 898 | 400 | 440 | 546 | 410 | 574 | 421 | 199 | 158 | 80 | 29 | 29 | 19 | 26 | 19 |
| Иное законодательство | 1422 | 2087 | -31,9 | 295 | 673 | 314 | 13 | 13 | 206 | 197 | 125 | 115 | 54 | 54 | 1 | 2 | | 3 | | 3 |
| О защите прав субъектов предпринимательской деятельности | 6061 | 5895 | 2,8 | 668 | 705 | 658 | 362 | 396 | 906 | 856 | 750 | 803 | 108 | 69 | 149 | 62 | 27 | 26 | 28 | 26 |
| В сфере соблюдения прав и интересов несовершеннолетних | 1721 | 3279 | -47,5 | 67 | 456 | 84 | 162 | 136 | 218 | 400 | 104 | 183 | 32 | 64 | 53 | 88 | 7 | 9 | 7 | 8 |
| В сфере ЖСК | 1259 | 1105 | 13,9 | 84 | 129 | 95 | 168 | 157 | 186 | 154 | 38 | 60 | 22 | 27 | 8 | 8 | 3 | 5 | 3 | 5 |
| В сфере обеспечения безопасности дорожного движения | | | | | | | | | | | | | | | | | | | | |

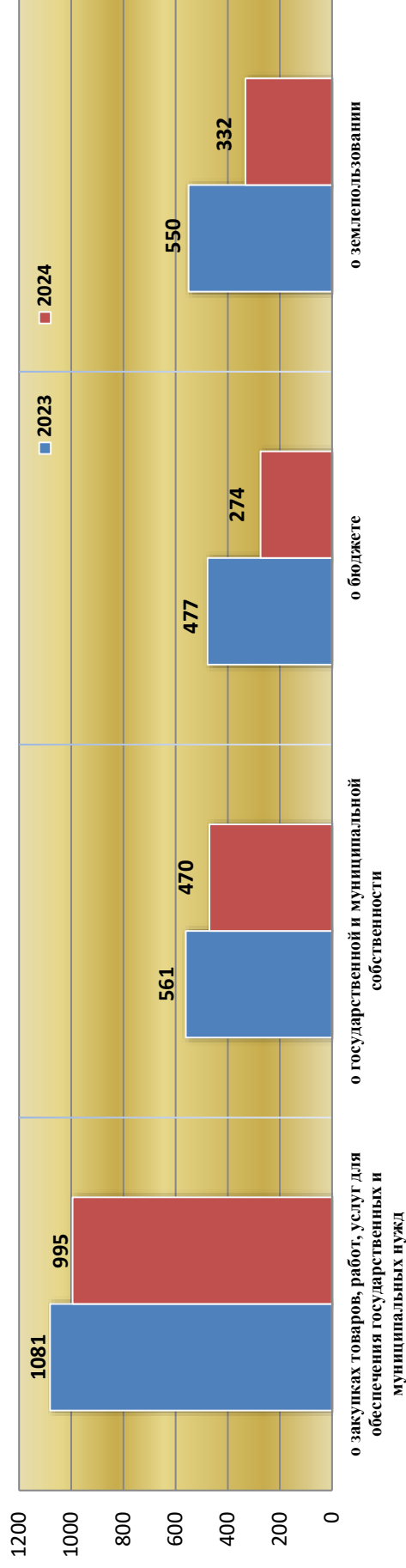
Структура выявленных нарушений законов при осуществлении надзора за исполнением законов, соблюдением прав и свобод человека и гражданина (кол-во, удельный вес)



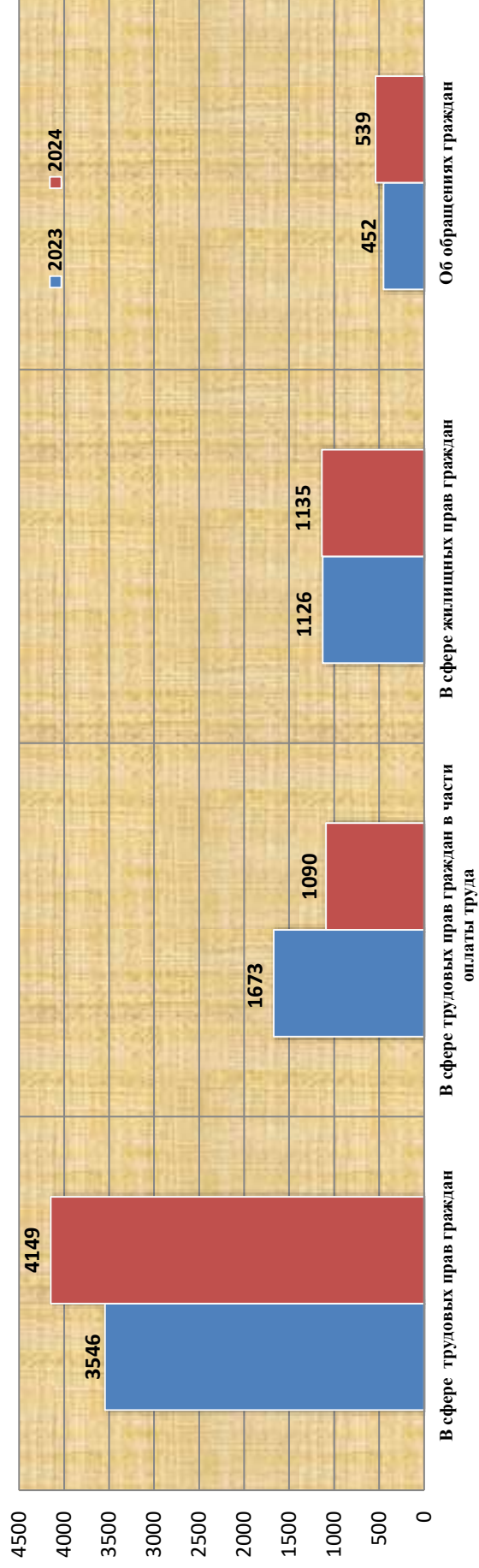
Отдельные показатели нарушений в структуре всех выявленных (кол-во, удельный вес)



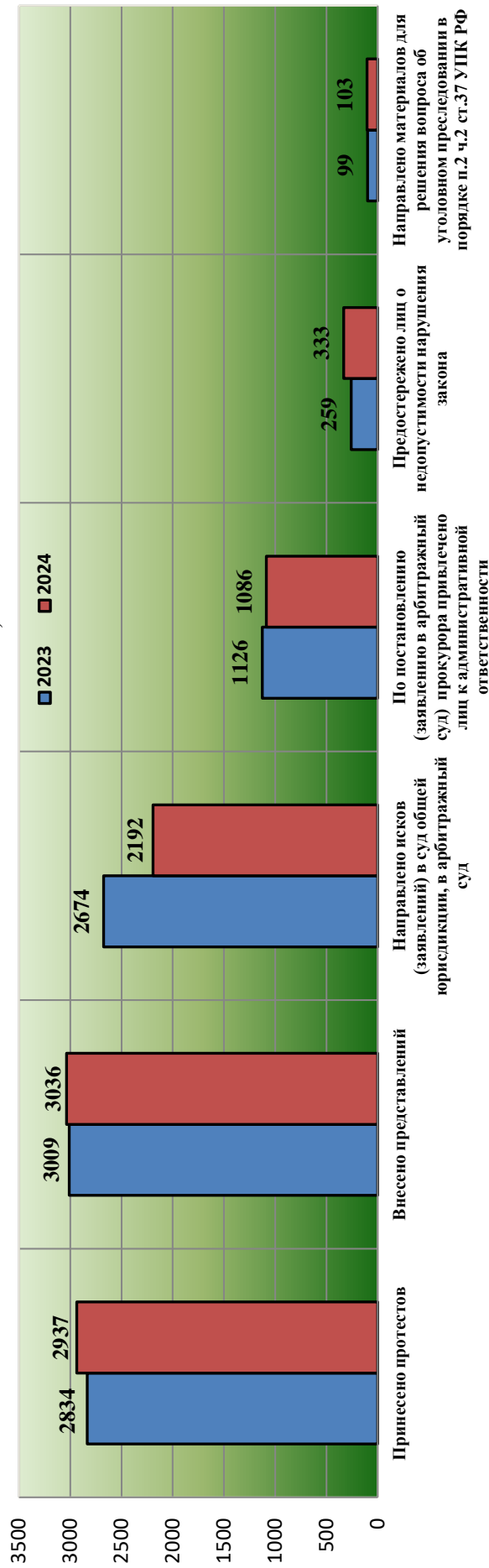
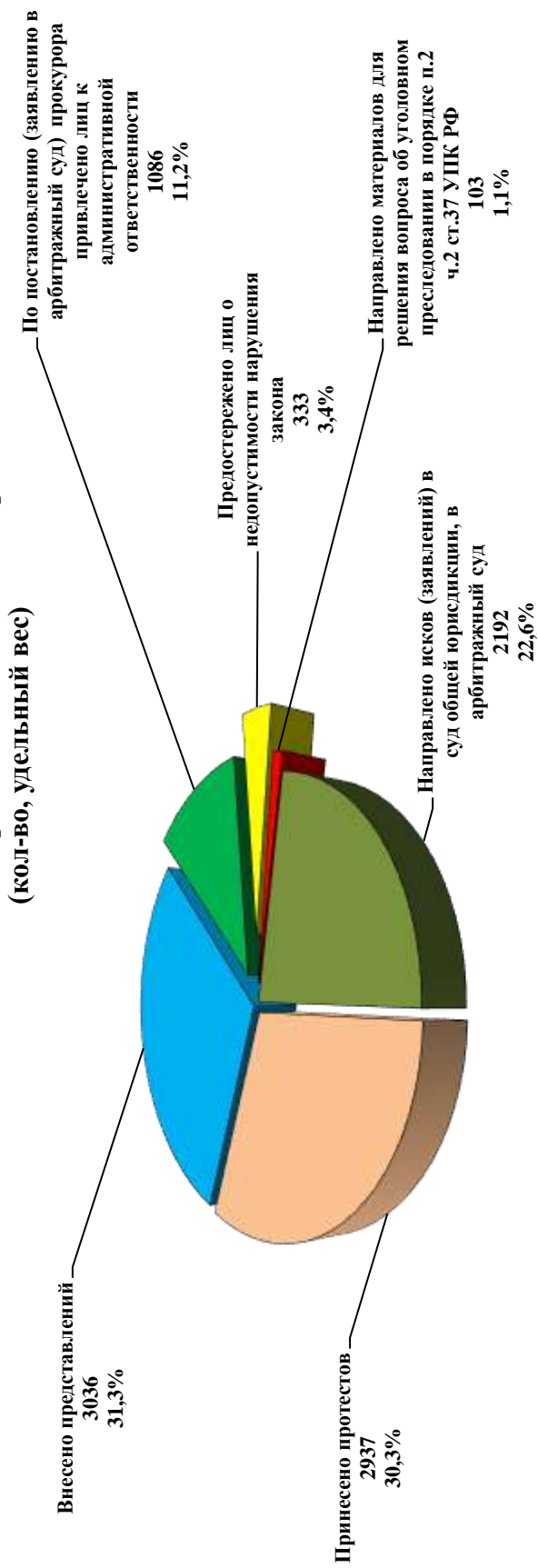
Динамика выявленных нарушений законов в сфере экономики (кол-во)



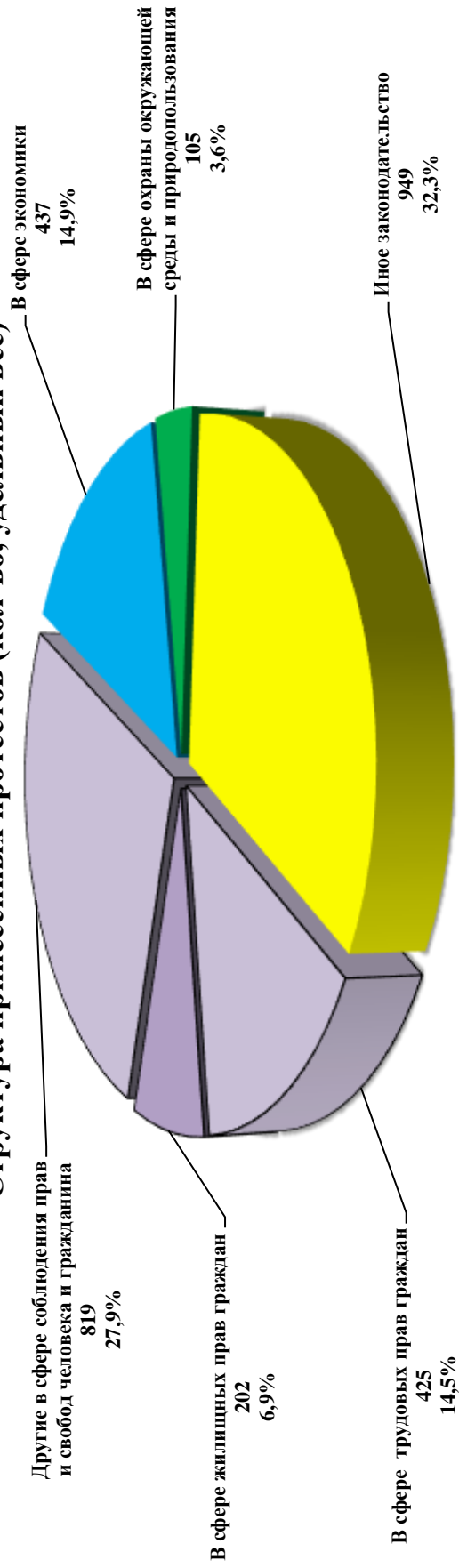
Динамика выявленных нарушений в сфере соблюдения прав и свобод человека и гражданина (кол-во)



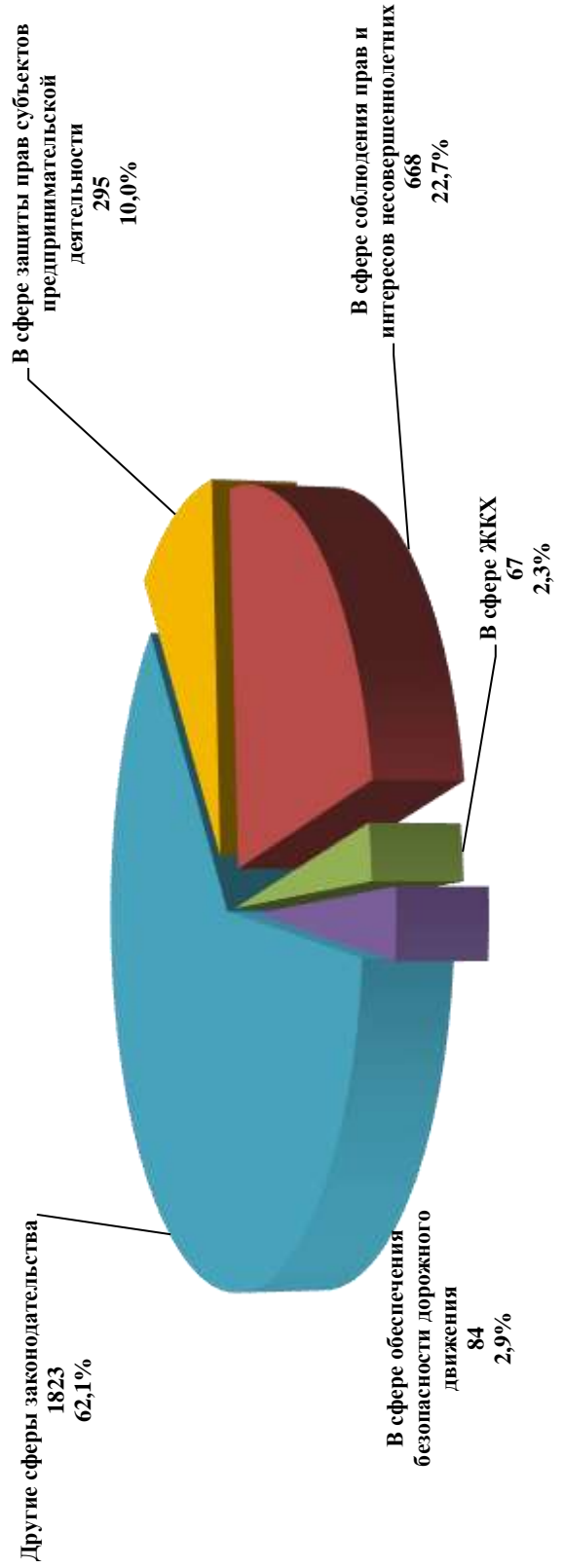
Структура и динамика мер прокурорского реагирования при осуществлении надзора за исполнением законов, соблюдением прав и свобод человека и гражданина (кол-во, удельный вес)



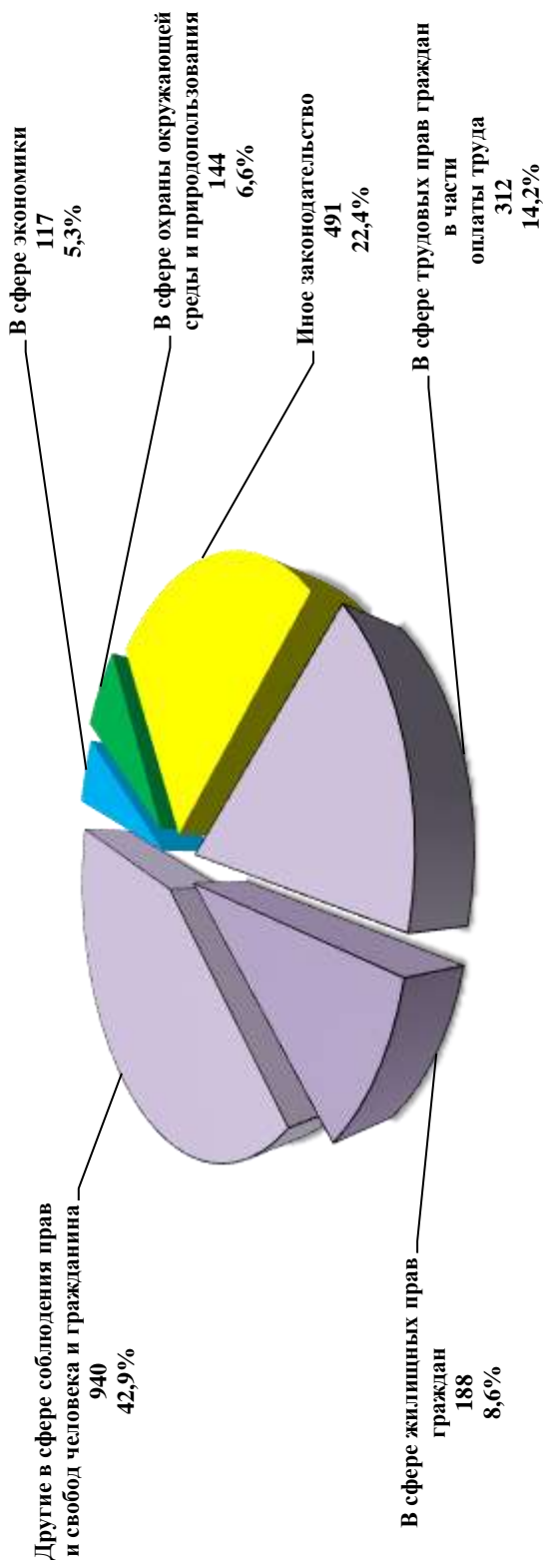
Структура принесенных протестов (кол-во, удельный вес)



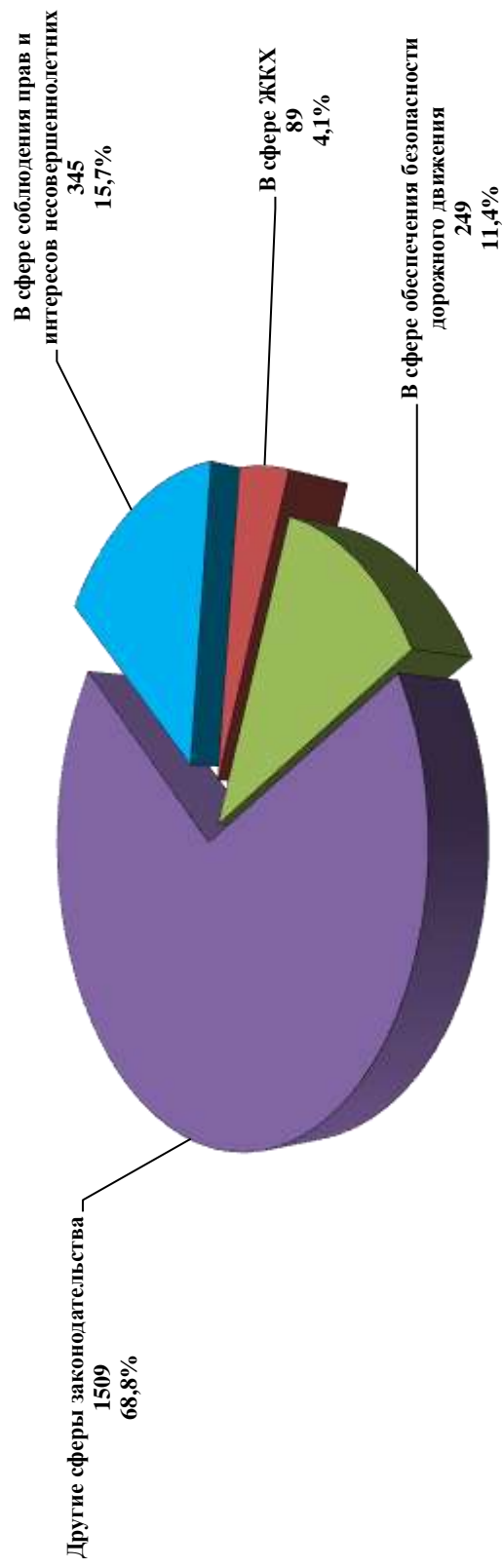
Отдельные показатели в структуре принесенных протестов (кол-во, удельный вес)



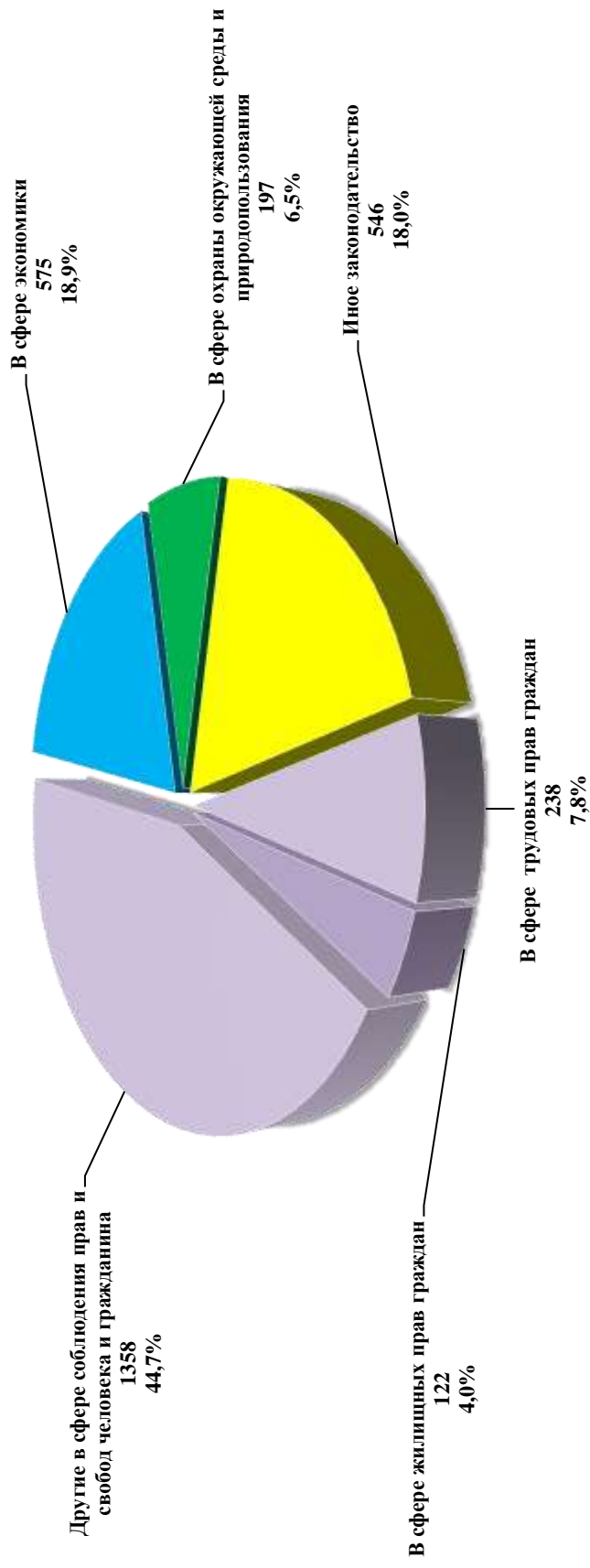
Структура направленных исков (заявлений) в суды общей юрисдикции, в арбитражный суд (кол-во, удельный вес)




Отдельные показатели в структуре направленных исков (заявлений) в суды общей юрисдикции, в арбитражный суд (кол-во, удельный вес)



Структура внесенных представлений (кол-во, удельный вес)



Отдельные показатели в структуре внесенных представлений (кол-во, удельный вес)



Иски прокурора в порядке гражданского, административного, арбитражного и уголовного судопроизводства

| | ВСЕГО | | В сфере экономики | | В том числе о государственной и муниципальной собственности | | В сфере охраны окружающей среды и природо- пользования | | В сфере соблюдения прав и свобод человека и гражданина | | В том числе | | В сфере ЖКХ | | В сфере обеспечения безопасности дорожного движения | | | | | |
|------------------------------------------------------------------------------------------------------------------------------------------------------------|-------|------|-------------------|------|----------------------------------------------------------------------|------|-----------------------------------------------------------------|------|-----------------------------------------------------------------|------|-------------|------|-------------|------|-----------------------------------------------------------------|------|-----|-----|-----|-----|
| | | АППГ | | АППГ | | АППГ | | АППГ | | АППГ | | АППГ | | АППГ | | АППГ | | | | |
| Направлено исков (заявлений) в суд общей юрисдикции, в арбитражный суд | 2192 | 2674 | 117 | 164 | 20 | 80 | 144 | 147 | 1440 | 1963 | 312 | 878 | 188 | 197 | 345 | 362 | 89 | 162 | 249 | 168 |
| Из рассмотренных судом исков (заявлений) удовлетворено и прекращено дел ввиду добровольного удовлетворения требований прокурора | 2232 | 2683 | 101 | 160 | 20 | 106 | 141 | 170 | 1503 | 1913 | 349 | 886 | 201 | 147 | 362 | 396 | 121 | 136 | 239 | 157 |

С В Е Д Е Н И Я

о состоянии преступности по регионам Северо-Западного федерального округа за январь - ноябрь 2024 года

| | Республика Коми | | Место | Архангельская обл. | Ненецкий АО | Вологодская обл. | Мурманская обл. | Новгородская обл. | Карелия | Калининградская обл. | Псковская обл. | Ленинградская обл. | г. Санкт-Петербург. |
|------------------------------------|-----------------|-------|-------|--------------------|-------------|------------------|-----------------|-------------------|---------|----------------------|----------------|--------------------|---------------------|
| | 2023 | 2024 | | | | | | | | | | | |
| Всего преступлений | 14316 | 12176 | | 15496 | 828 | 15167 | 10988 | 10278 | 10626 | 11772 | 8795 | 20242 | 59855 |
| Рост, снижение в % | | -14,9 | | -3,0 | 7,0 | -5,1 | -4,3 | -0,9 | 2,3 | -2,5 | 8,2 | -11,8 | -2,2 |
| Раскрываемость | 60,9 | 57,0 | -3,9 | 50,3 | 44,6 | 50,0 | 43,2 | 41,0 | 48,3 | 50,2 | 45,8 | 49,3 | 39,9 |
| Следствие обязательно | 7880 | 6899 | | 8494 | 526 | 7743 | 5664 | 7009 | 6256 | 7352 | 5363 | 12359 | 41176 |
| Раскрываемость | 45,0 | 42,7 | -2,3 | 35,7 | 28,7 | 38,2 | 30,2 | 32,7 | 29,9 | 38,0 | 35,0 | 33,0 | 30,2 |
| Следствие обязательно | 6436 | 5277 | | 7002 | 302 | 7424 | 5324 | 3269 | 4370 | 4420 | 3432 | 7883 | 18679 |
| Раскрываемость | 79,5 | 76,0 | -3,5 | 69,1 | 72,8 | 62,0 | 59,2 | 58,9 | 74,0 | 70,5 | 62,2 | 74,9 | 61,8 |
| Экономической направленности | 340 | 365 | | 489 | 33 | 436 | 263 | 269 | 320 | 476 | 270 | 774 | 3259 |
| Всего тяжких и особо тяжких | 3771 | 3660 | | 4171 | 188 | 4422 | 3458 | 3096 | 2375 | 3595 | 2675 | 6613 | 20714 |
| Раскрываемость | 51,3 | 51,5 | 0,2 | 47,6 | 42,0 | 43,3 | 35,9 | 47,3 | 41,2 | 48,7 | 50,3 | 38,0 | 38,4 |
| Убийства с покушениями | 49 | 46 | | 78 | 3 | 45 | 31 | 27 | 40 | 31 | 30 | 73 | 123 |
| Раскрываемость | 100,0 | 98,0 | -2,0 | 100,0 | 100,0 | 100,0 | 100,0 | 100,0 | 100,0 | 90,9 | 93,3 | 96,9 | 98,9 |
| Тяжкий вред здоровью | 158 | 120 | | 148 | 9 | 148 | 114 | 50 | 87 | 90 | 49 | 196 | 256 |
| Раскрываемость | 98,7 | 99,1 | 0,4 | 99,2 | 100 | 97,8 | 98,3 | 100,0 | 95,5 | 100,0 | 100,0 | 95,5 | 97,5 |
| Кражи чужого имущества | 3329 | 2894 | | 3610 | 117 | 4376 | 3485 | 2697 | 3165 | 3997 | 2184 | 5948 | 16828 |
| Раскрываемость | 64,6 | 64,0 | -0,6 | 51,7 | 41,6 | 50,7 | 43,3 | 41,6 | 65,1 | 44,2 | 46,4 | 30,2 | 32,8 |
| в том числе из квартир | 101 | 121 | | 114 | 9 | 123 | 31 | 197 | 34 | 90 | 157 | 246 | 125 |
| Раскрываемость | 75,8 | 67,6 | -8,2 | 71,4 | 66,7 | 73,3 | 81,3 | 50,4 | 71,4 | 53,8 | 50,0 | 21,0 | 71,0 |
| Выявлено мошенничеств | 3400 | 2956 | | 3185 | 136 | 3626 | 2914 | 1889 | 2229 | 2954 | 1630 | 4513 | 19638 |
| Окончено мошенничеств | 754 | 516 | | 476 | 8 | 409 | 406 | 181 | 265 | 413 | 183 | 355 | 1703 |
| Раскрываемость | 23,7 | 17,6 | -6,1 | 15,3 | 6,3 | 12,6 | 13,6 | 9,9 | 13,0 | 14,5 | 11,5 | 8,1 | 9,1 |
| Грабежи | 229 | 170 | | 208 | 1 | 200 | 163 | 125 | 196 | 148 | 67 | 252 | 564 |
| Раскрываемость | 95,8 | 95,9 | 0,1 | 90,5 | 100,0 | 92,4 | 90,7 | 96,7 | 90,0 | 88,5 | 89,5 | 75,4 | 82,2 |
| Разбои | 34 | 15 | | 29 | 1 | 24 | 11 | 7 | 17 | 19 | 12 | 32 | 121 |
| Раскрываемость | 100,0 | 95,5 | -4,5 | 100,0 | 1 | 95,7 | 100,0 | 100,0 | 95,5 | 100,0 | 100,0 | 93,5 | 97,6 |
| Взятничество | 53 | 48 | | 91 | 1 | 87 | 21 | 69 | 26 | 134 | 31 | 184 | 631 |
| Против интересов госслужбы | 57 | 60 | | 121 | 7 | 58 | 37 | 72 | 58 | 129 | 35 | 115 | 503 |
| Окончено ОПГ и ПС | 217 | 342 | | 161 | 3 | 113 | 113 | 53 | 90 | 289 | 522 | 135 | 1017 |
| Несовершеннолетними | 269 | 349 | | 315 | 12 | 284 | 135 | 208 | 285 | 165 | 87 | 137 | 385 |
| Удельный вес от оконченных | 3,3 | 5,2 | 1,9 | 4,3 | 3,6 | 4,0 | 3,0 | 5,3 | 5,9 | 3,0 | 2,3 | 1,4 | 1,7 |
| Ранее совершавшими | 5820 | 4675 | | 5060 | 201 | 5015 | 3051 | 2177 | 3417 | 3148 | 2197 | 4838 | 10031 |
| Удельный вес от оконченных | 70,5 | 70,2 | -0,3 | 68,4 | 60,7 | 70,3 | 67,4 | 55,4 | 71,1 | 58,0 | 57,8 | 50,7 | 44,2 |
| В группе | 521 | 627 | | 789 | 21 | 906 | 407 | 543 | 498 | 704 | 726 | 1010 | 3233 |
| Удельный вес от оконченных | 6,3 | 9,4 | 3,1 | 10,7 | 6,3 | 12,7 | 9,0 | 13,8 | 10,4 | 13,0 | 19,1 | 10,6 | 14,2 |
| В состоянии опьянения | 3073 | 2442 | | 1955 | 159 | 2056 | 765 | 1024 | 1137 | 917 | 804 | 1971 | 1795 |
| Удельный вес от оконченных | 37,2 | 36,6 | -0,6 | 26,4 | 48,0 | 28,8 | 16,9 | 26,0 | 23,7 | 16,9 | 21,2 | 20,7 | 7,9 |
| На улицах | 1604 | 1201 | | 1427 | 64 | 1494 | 868 | 1148 | 1023 | 1135 | 700 | 2297 | 6578 |
| Удельный вес от зарегистрированных | 11,2 | 9,9 | -1,3 | 9,2 | 7,7 | 9,9 | 7,9 | 11,2 | 9,6 | 9,6 | 8,0 | 11,3 | 11,0 |
| С использованием оружия | 23 | 13 | | 17 | 4 | 22 | 17 | 11 | 11 | 9 | 10 | 35 | 52 |
| Удельный вес от зарегистрированных | 0,16 | 0,11 | -0,1 | 0,1 | 0,5 | 0,1 | 0,2 | 0,1 | 0,1 | 0,1 | 0,1 | 0,2 | 0,1 |

СВЕДЕНИЯ
о количестве зарегистрированных преступлений
(январь - ноябрь 2024 г.)

| | 2023 | 2024 | +- % | УДЕЛЬНЫЙ ВЕС | | |
|------------------------------------------------------------------------------------------------------------------------------------------|---------------------------------------------------|---------------|-------------|--------------|-------------|-------------|
| | | | | 2023 | 2024 | |
| Всего зарегистрировано | 14316 | 12176 | -14,9 | | | |
| Уровень преступности (на 100 тыс.нас.) | 1970,8 | 1689,4 | -14,3 | | | |
| особо тяжкие | 616 | 927 | 50,5 | 4,3 | 7,6 | |
| тяжкие | 3155 | 2733 | -13,4 | 22 | 22,4 | |
| средней тяжести | 3930 | 3207 | -18,4 | 27,5 | 26,3 | |
| небольшой тяжести | 6615 | 5309 | -19,7 | 46,2 | 43,6 | |
| коррупционной направленности | 121 | 114 | -5,8 | 0,8 | 0,9 | |
| экономической направленности | 340 | 365 | 7,4 | 2,4 | 3 | |
| экологические | 118 | 120 | 1,7 | 0,8 | 1 | |
| террористического характера | 18 | 25 | 38,9 | 0,10 | 0,20 | |
| экстремисткой направленности | 9 | 11 | 22,2 | 0,1 | 0,1 | |
| связанных с | | | | | | |
| незаконным оборотом | | | | | | |
| наркотиков | 863 | 1070 | 24 | 6 | 8,8 | |
| оружия | 139 | 125 | -10,1 | 1 | 1 | |
| связанных с оборонно-промышленным комплексом | | | | | | |
| совершено с использованием ИТТ | 5783 | 4760 | -17,7 | 40,4 | 39,1 | |
| совершено в сфере ЖКХ | 3 | 16 | 433,3 | | 0,1 | |
| в общественных местах | 2917 | 2413 | -17,3 | 20,4 | 19,8 | |
| в том числе на улицах | 1604 | 1201 | -25,1 | 11,2 | 9,9 | |
| Из числа расследованных | несовершеннолетними или при их соучастии | 269 | 349 | 29,7 | 3,3 | 5,2 |
| | лицами, ранее совершавшими преступления | 5820 | 4675 | -19,7 | 70,5 | 70,2 |
| | группой лиц | 26 | 25 | -3,8 | 0,3 | 0,4 |
| | группой лиц по предварительному сговору | 278 | 260 | -6,5 | 3,4 | 3,9 |
| | организованной группой или преступным сообществом | 217 | 342 | 57,6 | 2,6 | 5,1 |
| | в состоянии | | | | | |
| опьянения | | | | | | |
| алкогольного | 3073 | 2442 | -20,5 | 37,2 | 36,6 | |
| наркотического или токсического | 23 | 13 | -43,5 | 0,3 | 0,2 | |
| Убийство и покушение | 49 | 46 | -6,1 | 0,3 | 0,4 | |
| Умышленное причинение тяжкого вреда | 158 | 120 | -24,1 | 1,1 | 1 | |
| из них повлекшее по неосторожности смерть потерпевшего | 33 | 20 | -39,4 | 0,2 | 0,20 | |
| Похищение человека | 4 | | -100 | | | |
| Изнасилование и покушение | 14 | 17 | 21,4 | 0,1 | 0,1 | |
| Кража | 3329 | 2894 | -13,1 | 23,3 | 23,8 | |
| Мелкое хищение | 380 | 250 | -34,2 | 2,7 | 2,1 | |
| Мошенничество | 3400 | 2956 | -13,1 | 23,7 | 24,3 | |
| Хищение чужого имущества, совершенное путем присвоения | 155 | 98 | -36,8 | 1,1 | 0,8 | |
| Грабеж | 229 | 170 | -25,8 | 1,6 | 1,4 | |
| Разбой | 34 | 15 | -55,9 | 0,2 | 0,10 | |
| Хулиганство | 10 | 13 | 30 | 0,10 | 0,10 | |
| Хищение оружия | 5 | 6 | 20 | | | |
| Нарушение правил дорожного движения и эксплуатации транспортных средств, повлекшее по неосторожности смерть человека, двух или более лиц | 18 | 28 | 55,6 | 0,1 | 0,2 | |
| Нарушение правил дорожного движения лицом, подвергнутым административному наказанию ст. 264.1 УК РФ | 405 | 322 | -20,5 | 2,8 | 2,6 | |
| Глава 30 УК РФ | 107 | 110 | 2,8 | 0,7 | 0,9 | |
| Взяточничество | 53 | 48 | -9,4 | 0,4 | 0,4 | |
| из них | получение взятки | 17 | 16 | -5,9 | 0,10 | 0,1 |
| | дача взятки | 23 | 22 | -4,3 | 0,20 | 0,2 |
| | посредничество во взяточничестве | 4 | 2 | -50 | | |
| | мелкое взяточничество | 9 | 8 | -11,1 | 0,10 | 0,10 |
| Злоупотребление должностными полномочиями | 14 | 10 | -28,6 | 0,10 | 0,10 | |
| Осталось нераскрытыми | всего | 5294 | 4984 | -5,9 | 39,1 | 42,8 |
| | особо тяжкие | 211 | 217 | 2,8 | 39,4 | 33,8 |
| | тяжкие | 1473 | 1406 | -4,5 | 50,4 | 51,8 |

Сведения о состоянии преступности и результатах расследования преступлений в Республике Коми

| | Всего зарегистрировано | | | Удельный вес | | | Окончено | | | Приостановлено | | | Раскрываемость % | |
|---------------------------------------------------------------------|------------------------|-------|-------|--------------|------|-------|----------|------|-------|----------------|------|-------|------------------|------|
| | 2023 | 2024 | +/- % | 2023 | 2024 | +/- % | 2023 | 2024 | +/- % | 2023 | 2024 | +/- % | 2023 | 2024 |
| | | | | | | | | | | | | | | |
| Всего преступлений | 14316 | 12176 | -14,9 | | | | | | | | | | | |
| Преступления против личности (ст.105-157 УК РФ) | 2687 | 2271 | -15,5 | 18,8 | 18,7 | -0,1 | 8259 | 6664 | -19,3 | 5294 | 4984 | -5,9 | 60,9 | 57,2 |
| Преступления против собственности (ст.158-168 УК РФ) | 8041 | 6841 | -14,9 | 56,2 | 56,2 | | 3980 | 3068 | -22,9 | 3797 | 3589 | -5,5 | 51,2 | 46,1 |
| Тяжкие и особо тяжкие преступления | 3771 | 3660 | -2,9 | 26,3 | 30,1 | 3,8 | 1775 | 1731 | -2,5 | 1684 | 1623 | -3,6 | 51,3 | 51,6 |
| Тяжкие преступления | 3155 | 2733 | -13,4 | 22,0 | 22,4 | 0,4 | 1451 | 1306 | -10,0 | 1473 | 1406 | -4,5 | 49,6 | 48,2 |
| Особо тяжкие преступления | 616 | 927 | 50,5 | 4,3 | 7,6 | 3,3 | 324 | 425 | 31,2 | 211 | 217 | 2,8 | 60,6 | 66,2 |
| Преступления средней тяжести | 3930 | 3207 | -18,4 | 27,5 | 26,3 | -1,2 | 1672 | 1208 | -27,8 | 2131 | 1910 | -10,4 | 44,0 | 38,7 |
| Преступления небольшой тяжести | 6615 | 5309 | -19,7 | 46,2 | 43,6 | -2,6 | 4812 | 3725 | -22,6 | 1479 | 1451 | -1,9 | 76,5 | 72,0 |
| Преступления, совершенные ОПГ и ПС | 143 | 238 | 66,4 | 1,0 | 2,0 | 1,0 | 217 | 342 | 57,6 | 16 | 21 | 31,3 | 93,1 | 94,2 |
| Преступления террористического характера | 18 | 25 | 38,9 | 0,1 | 0,2 | 0,1 | 16 | 9 | -43,8 | 2 | 8 | 300,0 | 88,9 | 52,9 |
| Преступления экстремистской направленности | 9 | 11 | 22,2 | 0,1 | 0,1 | | 11 | 6 | -45,5 | | 1 | 100,0 | 100,0 | 85,7 |
| Преступления экономической направленности | 340 | 365 | 7,4 | 2,4 | 3,0 | 0,6 | 275 | 223 | -18,9 | 45 | 57 | 26,7 | 85,9 | 79,6 |
| Преступления коррупционной направленности | 121 | 114 | -5,8 | 0,8 | 0,9 | 0,1 | 92 | 108 | 17,4 | 2 | 3 | 50,0 | 97,9 | 97,3 |
| Налоговые преступления | 7 | 12 | 71,4 | | 0,1 | 0,1 | 8 | 5 | -37,5 | | 2 | 100,0 | 100,0 | 71,4 |
| Преступления, связанные с незаконным оборотом оружия | 139 | 125 | -10,1 | 1,0 | 1,0 | | 95 | 86 | -9,5 | 30 | 31 | 3,3 | 76,0 | 73,5 |
| Преступления, связанные с незаконным оборотом наркотиков | 863 | 1070 | 24,0 | 6,0 | 8,8 | 2,8 | 460 | 518 | 12,6 | 255 | 262 | 2,7 | 64,3 | 66,4 |
| Преступления, совершенные в общественных местах и на улицах | 2917 | 2413 | -17,3 | 20,4 | 19,8 | -0,6 | 2486 | 1833 | -26,3 | 445 | 414 | -7,0 | 84,8 | 81,6 |
| Сведения о выявленных преступлениях профилактической направленности | 2068 | 1753 | -15,2 | 14,4 | 14,4 | | 1851 | 1471 | -20,5 | 171 | 193 | 12,9 | 91,5 | 88,4 |
| Преступления, совершенные в состоянии алкольного опьянения * | 3073 | 2442 | -20,5 | 37,2 | 36,6 | -0,6 | | | | | | | | |
| Преступления, совершенные лицами, ранее совершавшими преступления * | 5820 | 4675 | -19,7 | 70,5 | 70,2 | -0,3 | | | | | | | | |
| Преступления, совершенные несовершеннолетними * | 269 | 349 | 29,7 | 3,3 | 5,2 | 1,9 | | | | | | | | |

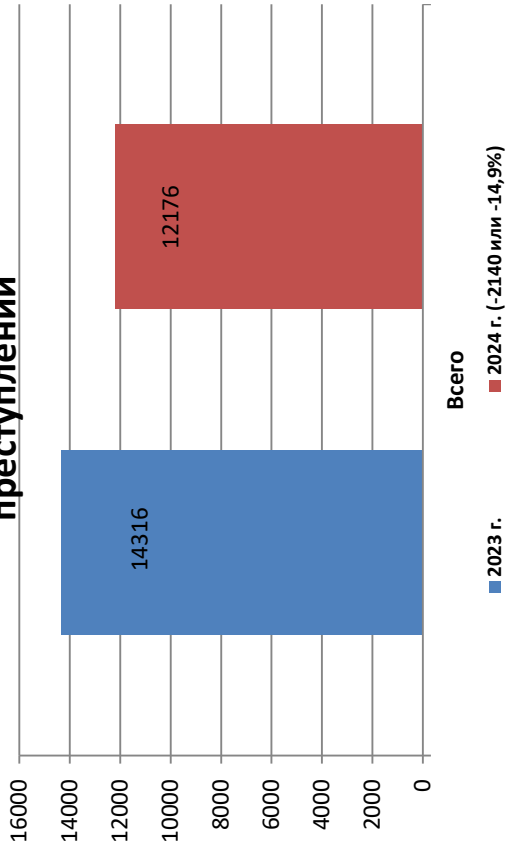
* - показатели приведены по окончанным преступлениям

Сведения о преступлениях по видам

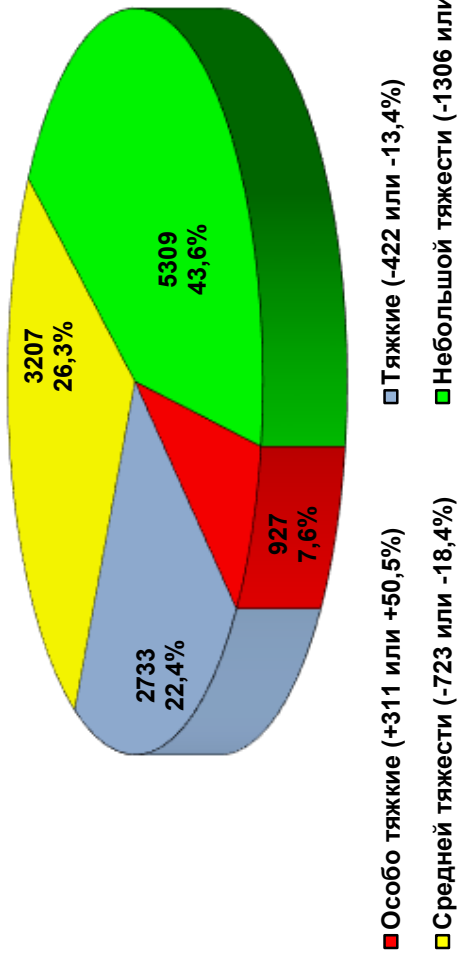
| | Всего зарегистрировано | | Находилось в производстве | | Окончено | | Направлено в суд | | Приостановлено | | Раскрываемость % | | | |
|------------------------------------------------------------------------------------|------------------------|------|---------------------------|------|----------|-------|------------------|------|----------------|------|------------------|-------|-------|-------|
| | 2023 | 2024 | +/- % | 2023 | 2024 | +/- % | 2023 | 2024 | +/- % | 2023 | 2024 | +/- % | 2023 | 2024 |
| | | | | | | | | | | | | | | |
| Умышленные убийства и покушения на убийства (ст.ст.105, 106, 107 УК) | 49 | 46 | -6,1 | 68 | 63 | -7,4 | 53 | 48 | -9,4 | 50 | 47 | -6,0 | 100,0 | 98,0 |
| Причинение тяжкого вреда здоровью (ст.111 УК) | 158 | 120 | -24,1 | 200 | 159 | -20,5 | 154 | 113 | -26,6 | 154 | 112 | -27,3 | 98,7 | 99,1 |
| Изнасилования и покушения на изнасилование (ст.131 УК) | 14 | 17 | 21,4 | 23 | 17 | -26,1 | 21 | 14 | -33,3 | 19 | 12 | -36,8 | 100,0 | 100,0 |
| Кражи (ст.158 УК) | 3329 | 2894 | -13,1 | 4141 | 3512 | -15,2 | 2110 | 1792 | -15,1 | 1864 | 1571 | -15,7 | 64,6 | 64,3 |
| Мошеничество (ст.159-159.6 УК) | 3400 | 2956 | -13,1 | 4145 | 3686 | -11,1 | 754 | 516 | -31,6 | 594 | 414 | -30,3 | 23,7 | 17,6 |
| Грабежи (ст.161 УК) | 229 | 170 | -25,8 | 287 | 213 | -25,8 | 227 | 163 | -28,2 | 204 | 149 | -27,0 | 95,8 | 96,4 |
| Вымогательство (ст.163 УК) | 111 | 69 | -37,8 | 143 | 92 | -35,7 | 30 | 26 | -13,3 | 29 | 26 | -10,3 | 27,0 | 32,9 |
| Разбои (ст.162 УК) | 34 | 15 | -55,9 | 40 | 25 | -37,5 | 33 | 21 | -36,4 | 33 | 21 | -36,4 | 100,0 | 95,5 |
| Заведомо ложные сообщения об актах терроризма (ст.207 УК) | 95 | 127 | 33,7 | 113 | 154 | 36,3 | 16 | 10 | -37,5 | 16 | 9 | -43,8 | 17,2 | 7,4 |
| Хулиганство (ст.213 УК) | 10 | 13 | 30,0 | 12 | 15 | 25,0 | 7 | 12 | 71,4 | 7 | 12 | 71,4 | 87,5 | 92,3 |
| Угоны автотранспорта (ст.166 УК) | 163 | 132 | -19,0 | 183 | 162 | -11,5 | 130 | 116 | -10,8 | 108 | 101 | -6,5 | 93,5 | 94,3 |
| Поджоги (ч.2 ст.167 УК) | 49 | 45 | -8,2 | 58 | 57 | -1,7 | 18 | 22 | 22,2 | 13 | 20 | 53,8 | 46,2 | 64,7 |
| Незаконная рубка лесных насаждений (ст.260 УК) | 78 | 76 | -2,6 | 106 | 83 | -21,7 | 54 | 23 | -57,4 | 25 | 12 | -52,0 | 54 | 33,8 |
| Невыплата заработной платы, пенсий, стипендий, пособий и иных выплат (ст.145.1 УК) | 8 | 9 | 12,5 | 11 | 11 | | 6 | 5 | -16,7 | 2 | 2 | | 100,0 | 100,0 |

Состояние преступности

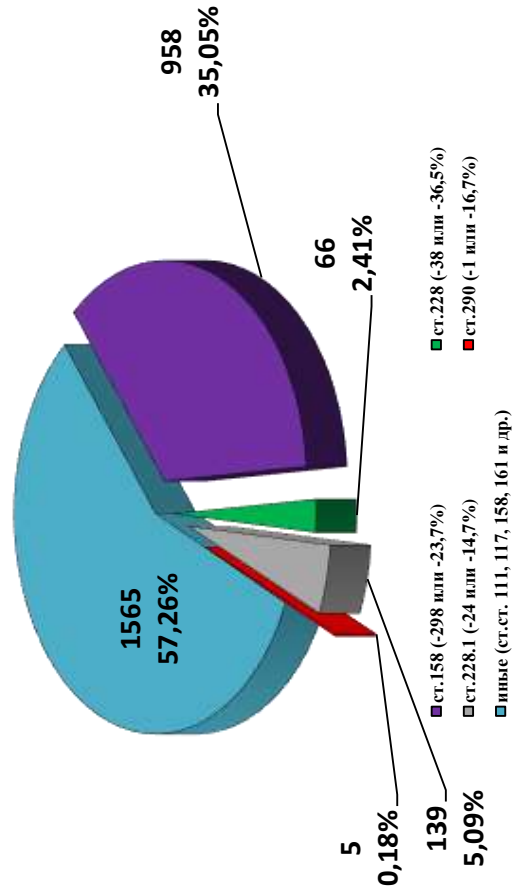
Всего зарегистрировано преступлений



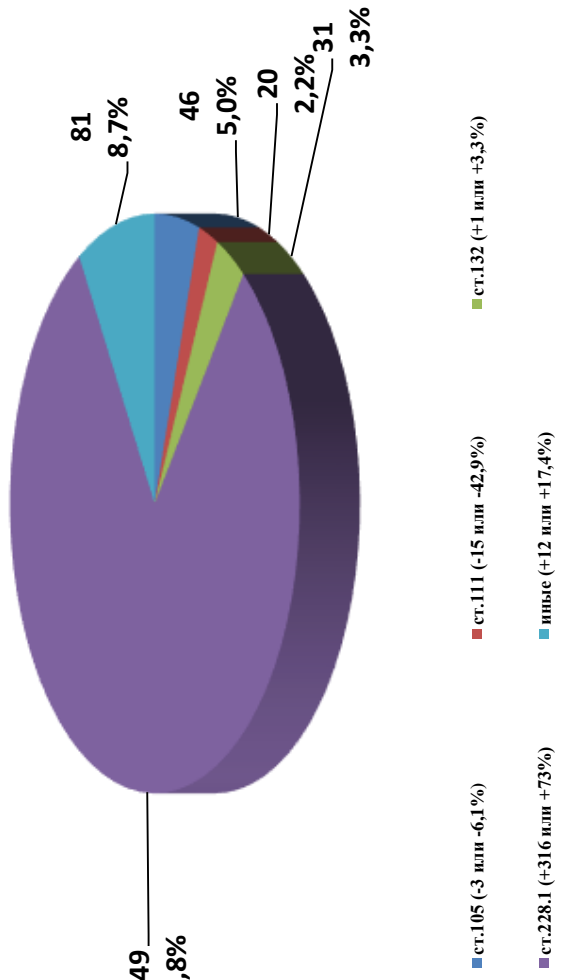
Структура преступности (кол-во, уд. вес)



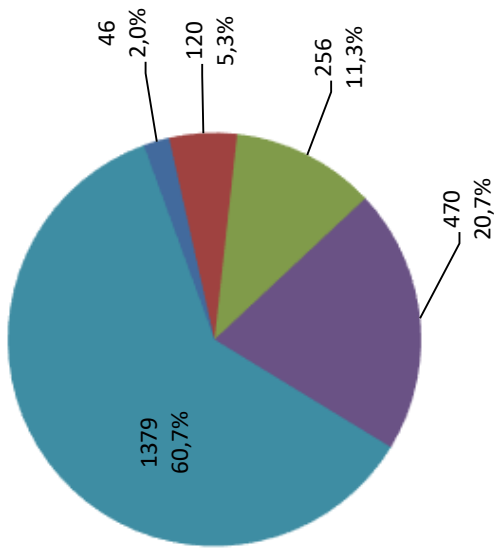
Тяжкие преступления (статья УК РФ, кол-во, уд.вес)



Особо тяжкие преступления (статья УК РФ, кол-во, уд.вес)

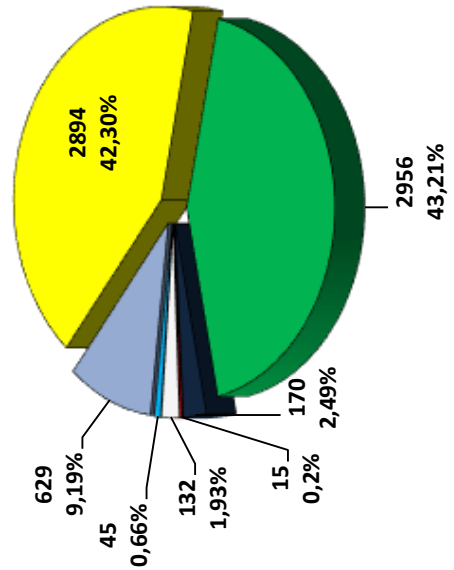


Преступления против личности (статья УК РФ, кол-во, уд.вес)



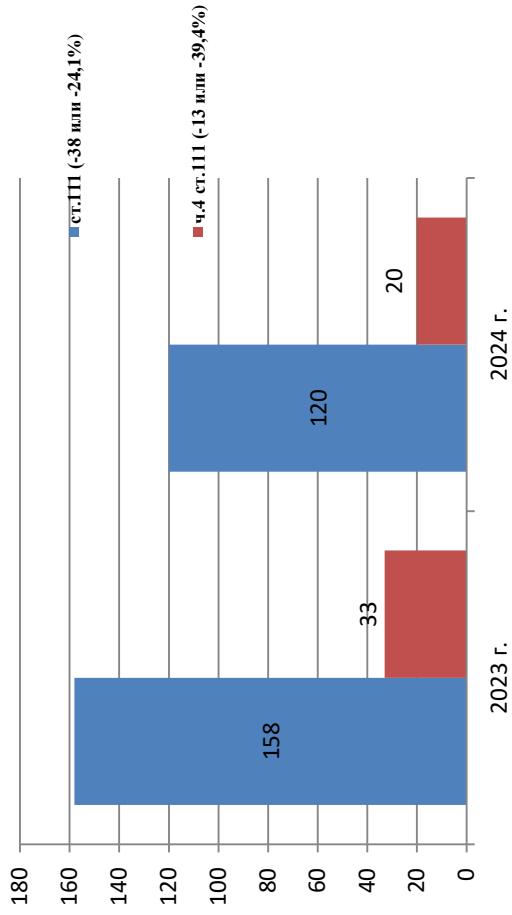
- ст.105 (-3 или -6,1%)
- ст.111 (-38 или -24,1%)
- ст.112 (-40 или -13,5%)
- ст.115 (-48 или -9,3%)
- иные (-287 или -17,2%)

Преступления против собственности (статья УК РФ, кол-во, уд.вес)

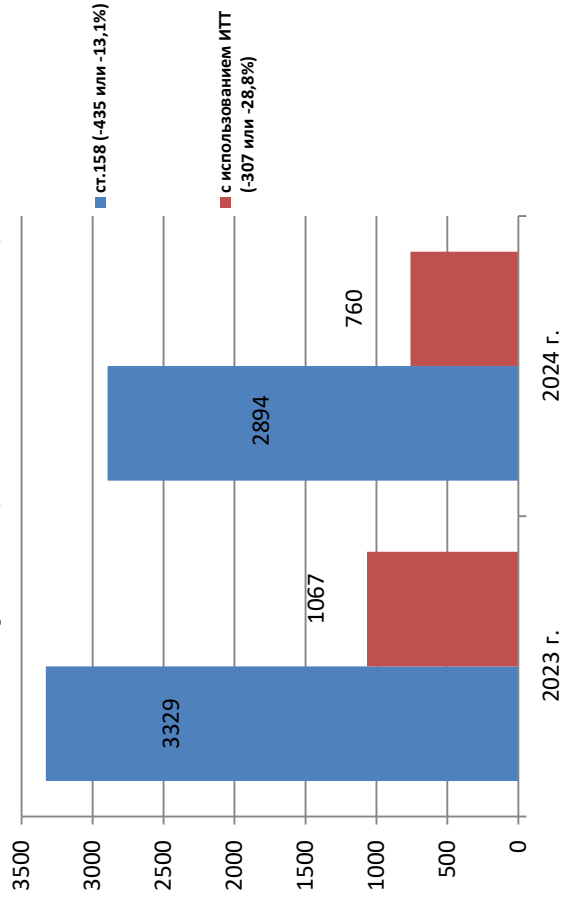


- ст.158 (-435 или -13,1%)
- ст.159-159.6 (-444 или -13,1%)
- ст.161 (-59 или -25,8%)
- ст.162 (-19 или -55,9%)
- ст.166 (-31 или -19%)
- поджог ч. 2 ст.167 (-4 или -8,2%)
- иные (-208 или -24,9%)

Причинение тяжкого вреда здоровью

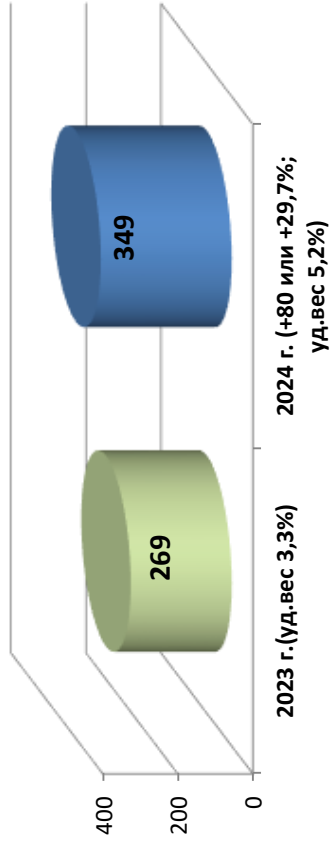


Кража (ст. 158 УК РФ)

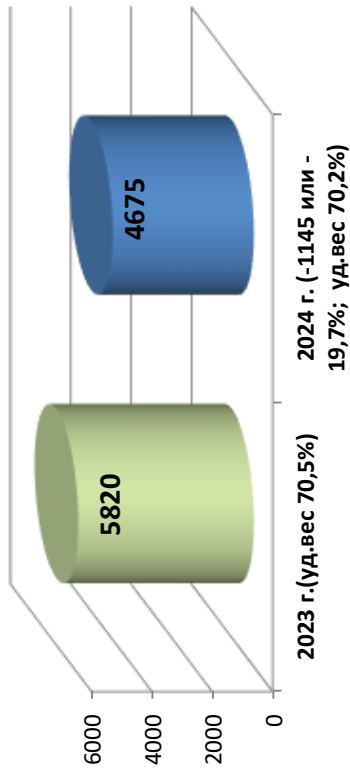


Преступления, совершенные отдельными категориями лиц, в общественных местах и на улицах

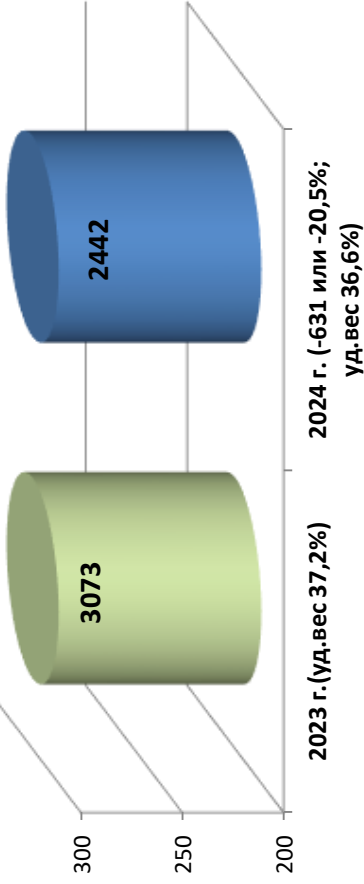
Несовершеннолетними



Ранее совершавшими



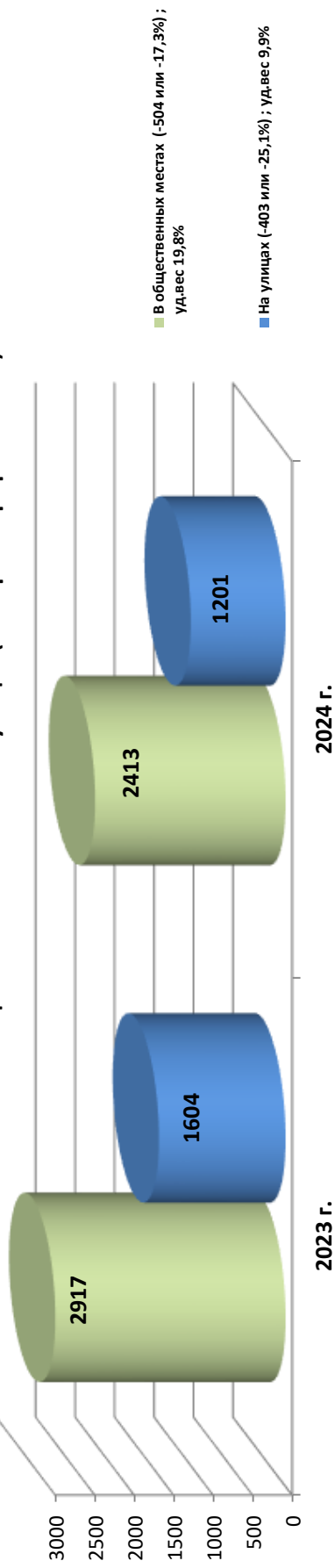
В состоянии алкогольного опьянения



В состоянии наркотического опьянения



В общественных местах и на улицах (по зарегистрированным)



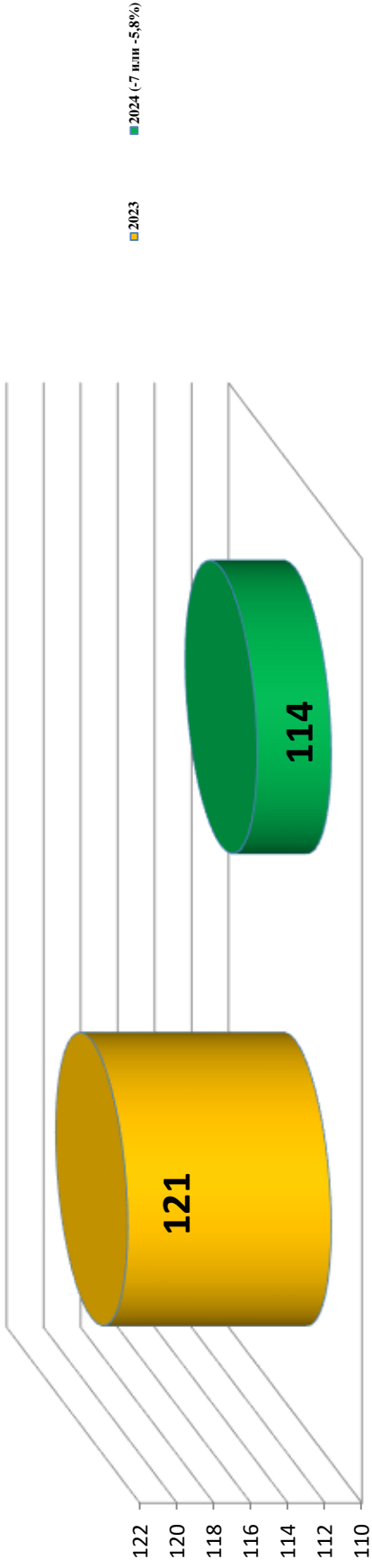
Преступления коррупционной направленности (в соответствии с перечнем статей УК РФ № 23)

| | Зарегистрировано | | Находилось в производстве | | Окончено (в отчетный период) | | Направлено в суд | | Приостановлено п. 1-3 ч. 1 ст. 208 УПК РФ | | Раскрываемость % | |
|--------------|------------------|------------|---------------------------|------------|------------------------------|------------|------------------|------------|-------------------------------------------|------------|------------------|------|
| | 2023 | 2024 +/- % | 2023 | 2024 +/- % | 2023 | 2024 +/- % | 2023 | 2024 +/- % | 2023 | 2024 +/- % | 2023 | 2024 |
| Всего | 121 | 114 -5,8 | 161 | 164 1,9 | 92 | 108 17,4 | 64 | 80 25,0 | 2 | 3 | 97,9 | 97,3 |

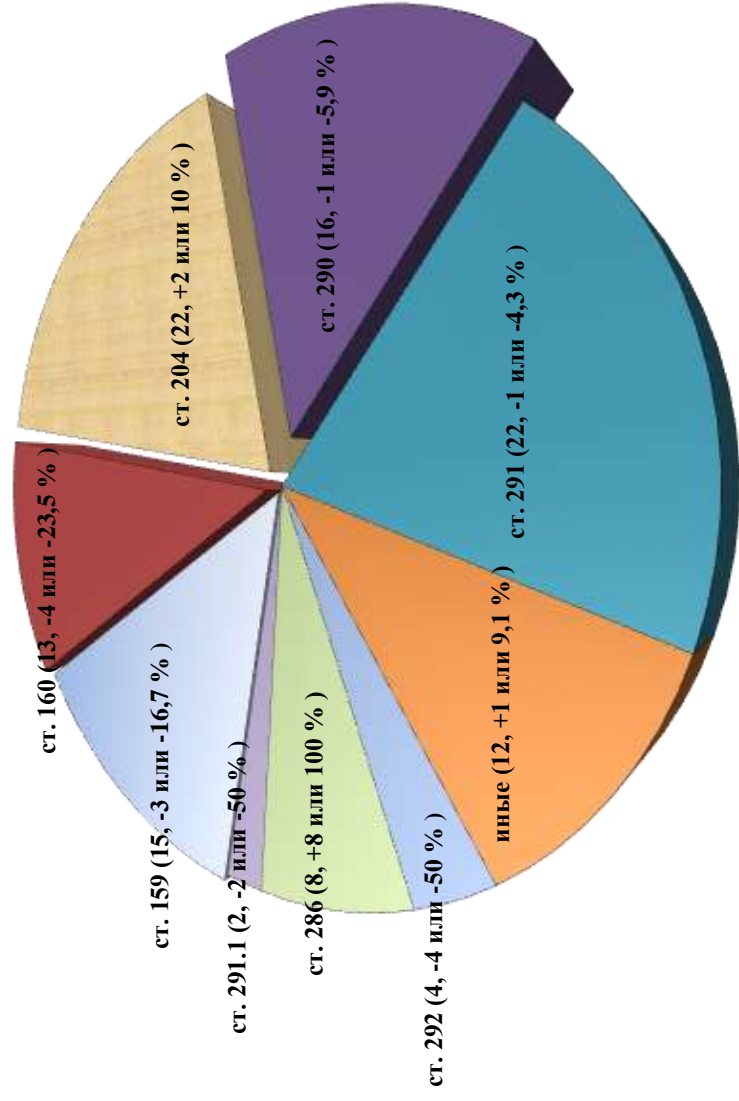
Зарегистрировано преступлений коррупционной направленности (в соответствии с перечнем статей УК РФ № 23)

| Статьи УК РФ | Зарегистрировано | | Рост +/- % |
|--------------|------------------|------|------------|
| | 2023 | 2024 | |
| ст.159 | 18 | 15 | -16,7 |
| ст.160 | 17 | 13 | -23,5 |
| ст.201 | | | |
| ст.204 | 20 | 22 | 10 |
| ст.285 | 3 | | -100 |
| ст.285.1 | | | |
| ст.286 | | 8 | +100 |
| ст.290 | 17 | 16 | -5,9 |
| ст.291 | 23 | 22 | -4,3 |
| ст.291.1 | 4 | 2 | -50 |
| ст.292 | 8 | 4 | -50 |
| ИНЫЕ | 11 | 12 | 9,1 |
| Всего | 121 | 114 | -5,8 |


Зарегистрировано преступлений коррупционной направленности



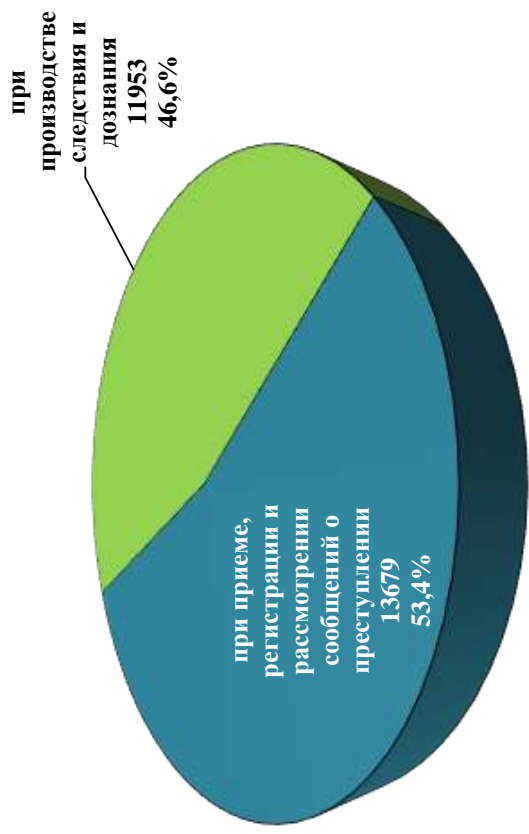
Структура преступности коррупционной направленности




Общие данные о надзоре за исполнением законов на досудебной стадии уголовного судопроизводства. Выявлено нарушений закона (кол-во)



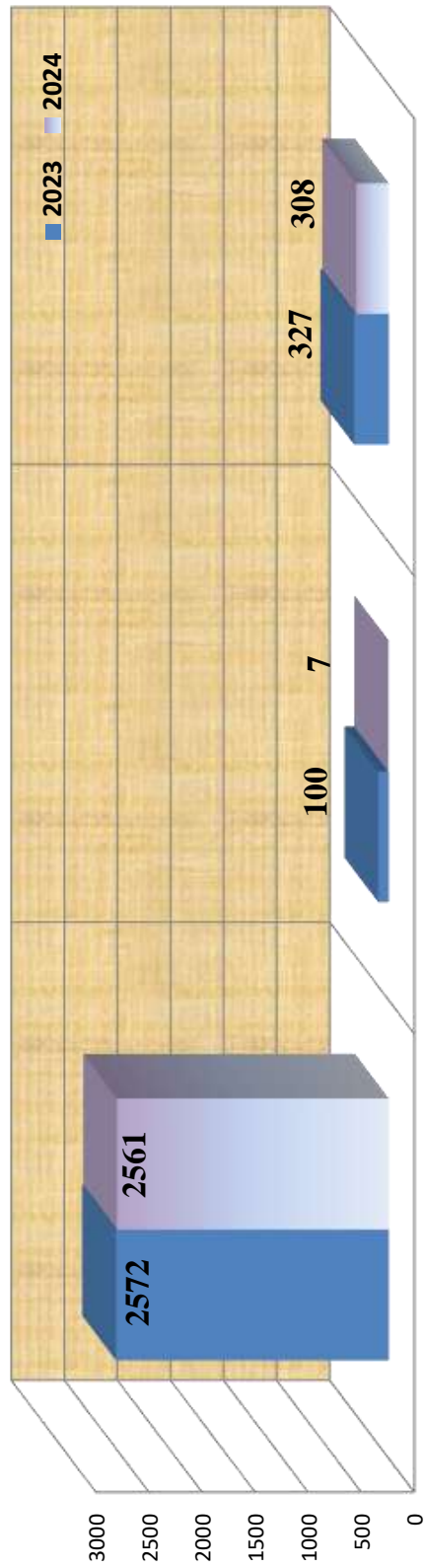
Удельный вес выявленных нарушений



Показатели выявленных нарушений при осуществлении надзора на досудебной стадии уголовного судопроизводства в разрезе правоохранительных органов (кол-во)



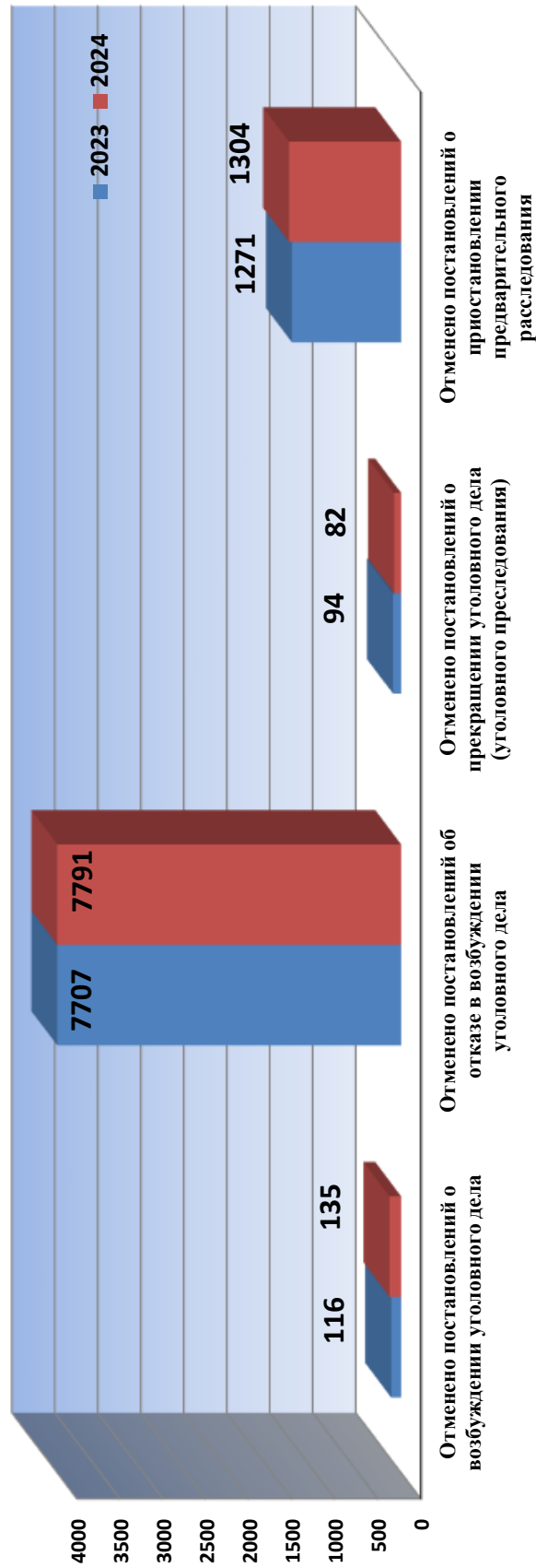
Меры, принятые при осуществлении надзора за исполнением законов на досудебной стадии уголовного судопроизводства (кол-во)



Направлено требований об устранении нарушений федерального законодательства, допущенных в ходе предварительного расследования, в порядке п. 3 ч. 2 ст. 37 УПК РФ

Направлено материалов для решения вопроса об уголовном преследовании в порядке п. 2 ч. 2 ст. 37 УПК РФ

Внесено представлений и информации об устранении нарушений



Отменено постановлений о возбуждении уголовного дела

Отменено постановлений об отказе в возбуждении уголовного дела

Отменено постановлений о прекращении уголовного дела (уголовного преследования)

Отменено постановлений о приостановлении предварительного расследования


Основные показатели работы органов расследования

| | Следствие | | | | | | | | | | Дознание | | | | | | | | | | | | |
|-------------------------------------------------------------------------------------------------------------------------|-----------|-------|-------|-------|-------|-------|-------|-------|-------|-------|----------------------------|-------|------|-------|----------------------------|-------|-------|-------|------|--------|-------|--------|--|
| | ВСЕГО | | СК | | МВД | | ФСБ | | МВД | | В Т.Ч. в сокращенной форме | | ФССП | | В Т.Ч. в сокращенной форме | | МЧС | | | | | | |
| | АППГ | +/- % | АППГ | +/- % | АППГ | +/- % | АППГ | +/- % | АППГ | +/- % | АППГ | +/- % | АППГ | +/- % | АППГ | +/- % | АППГ | +/- % | | | | | |
| Окончено дел / % от находившихся в производстве | 5259 | -16,2 | 676 | -2,0 | 1949 | -12,7 | 24 | 20,0 | 2123 | -23,5 | 111 | -67,4 | 483 | -12,7 | 9 | 26 | -65,4 | 4 | 5 | -20,0 | | | |
| | 282 | 30,9 | 46,8 | 52,9 | 18,6 | 19,9 | 27,3 | 26,7 | 36,3 | 40,4 | 1,9 | 5,0 | 64,9 | 67,2 | 1,2 | 3,2 | | 6,3 | 21,7 | | | | |
| Направлено дел в суд / % от оконченных | 4934 | -17,2 | 604 | -0,2 | 1812 | -13,5 | 24 | 20,0 | 2018 | -24,9 | 111 | -67,4 | 473 | -13,5 | 9 | 26 | -65,4 | 3 | 4 | -25,0 | | | |
| | 93,8 | 94,9 | 89,3 | 87,7 | 93,0 | 93,8 | 100,0 | 100,0 | 95,1 | 96,8 | 5,2 | 12,3 | 97,9 | 98,9 | 1,9 | 4,7 | | 75,0 | 80,0 | | | | |
| Прекращено / % от оконченных | 321 | 320 | 0,3 | 72 | 85 | -15,3 | 135 | 138 | -2,2 | | | | | | 8 | 6 | 33,3 | 1 | 1 | | | | |
| | 6,1 | 5,1 | 10,7 | 12,3 | 6,9 | 6,2 | | | 4,9 | 3,2 | | | 1,7 | 1,1 | | | | 25,0 | 20,0 | | | | |
| Расследовано в сроки свыше установленного УПК РФ / % от всех расследованных | 2074 | 2247 | -7,7 | 234 | 223 | 4,9 | 959 | 1039 | -7,7 | 14 | 11 | 27,3 | 786 | 914 | -14,0 | | | 3 | 4 | -25,0 | | | |
| | 36,8 | 32,4 | 34,0 | 31,7 | 44,9 | 40,9 | 53,8 | 55,0 | 34,5 | 29,7 | | | 0,2 | 15,4 | 9,5 | | | 60,0 | 80,0 | | | | |
| Возвращено прокурором дел для дополнительного расследования ***/ % от направленных прокурору | 314 | 371 | -15,4 | 8 | 10 | -20,0 | 167 | 168 | -0,6 | | | | 123 | 176 | -30,1 | 8 | 17 | -52,9 | 1 | 1 | | | |
| | 5,9 | 5,6 | 1,3 | 1,6 | 8,2 | 7,0 | | | 5,7 | 5,9 | 0,4 | 0,6 | 3,0 | 2,7 | | 0,2 | | 25,0 | 25,0 | | | | |
| Приостановлено / % от находившихся в производстве | 7739 | 6978 | 10,9 | 87 | 67 | 29,9 | 5820 | 5216 | 11,6 | 10 | 6 | 66,7 | 1649 | 1557 | 5,9 | | | 51 | 15 | 240,0 | | | |
| | 41,4 | 34,3 | 6,0 | 5,1 | 55,4 | 46,5 | 11,4 | 8,0 | 28,2 | 22,6 | | | 16,4 | 14,2 | | | | 79,7 | 65,2 | | | | |
| Остаток уголовных дел, находящихся в производстве на конец месяца | 2 121 | 2 688 | -21,1 | 269 | 252 | 6,7 | 1 182 | 1 661 | -28,8 | 11 | 11 | | 597 | 697 | -14,3 | 1 | 1 | | 6 | 3 | 100,0 | | |
| | 21 | 16 | 31,3 | 4 | 100,0 | 10 | 8 | 25,0 | 7 | 8 | -12,5 | | | | | | | | | | | | |
| Необоснованно привлеченные / под стражей | 1 | 100,0 | 1 | 100,0 | | | | | | | | | | | | | | | | | | | |
| Оправданные / под стражей | 14 | 14 | 4 | 9 | -55,6 | 8 | 4 | 100,0 | 2 | 1 | 100,0 | | | | | | | | | | | | |
| | 3 | 5 | 2 | 5 | 1 | | | | | | | | | | | | | | | | | | |
| Обжаловано судебных решений | 8 | 10 | -20,0 | 3 | 5 | -40,0 | 5 | 4 | 25,0 | | | | 1 | 1 | -100,0 | | | | | | | | |
| Удовлетворено представлений прокурора | 5 | 4 | 25,0 | 1 | 3 | -66,7 | 3 | 1 | 200,0 | | | | 1 | 1 | 100,0 | | | | | | | | |
| в том числе на приговоры предыдущих периодов | 3 | 1 | 200,0 | 1 | 1 | 100,0 | | | | | | | 1 | 1 | 100,0 | | | | | | | | |
| Направлено в органы расследования в порядке ст. 237 УПК РФ / % от направленных в суд | 42 | 57 | -26,3 | 5 | 1 | 400,0 | 25 | 23 | 8,7 | | | | 12 | 26 | -53,8 | 1 | 9 | -88,9 | 7 | -100,0 | 3 | -100,0 | |
| | 0,9 | 1,0 | 0,8 | 0,2 | 1,4 | 1,1 | | | 0,6 | 1,0 | 0,0 | 0,3 | 1,3 | | | | | 0,5 | | | | | |
| Отменено постановлений о возбуждении уголовного дела | 154 | 144 | 6,9 | 24 | 4 | 500,0 | 50 | 43 | 16,3 | | | | 79 | 93 | -15,1 | | | | 1 | 4 | -75,0 | | |
| из них прокурором | 135 | 116 | 16,4 | 24 | 4 | 500,0 | 31 | 15 | 106,7 | | | | 79 | 93 | -15,1 | | | | 1 | 4 | -75,0 | | |
| руководителем СО | 19 | 28 | -32,1 | | 19 | 28 | -32,1 | | | | | | | | | | | | | | | | |

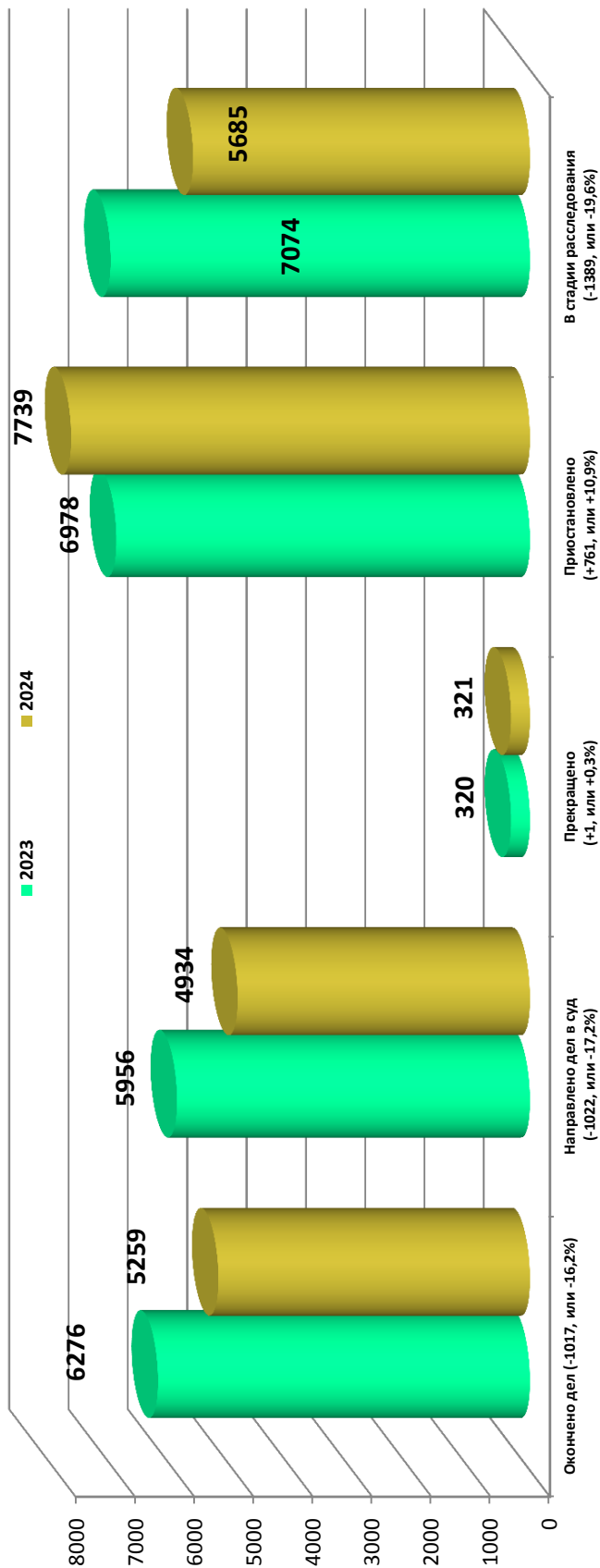
*** включая дела, поступившие прокурору с обв. актом (постановлением) и направленные для производства дознания в общем порядке

Основные показатели работы следствия и дознания

Структура дел, находящихся в производстве (с повторными делами)



■ Направлено дел в суд (-1022, или -17,2%)
 ■ Прекращено (+1, или +0,3%)
 ■ Приостановлено (+761, или +10,9%)
 ■ В стадии расследования (-1389, или -19,6%)



■ Окончено дел (-1017, или -16,2%)
 ■ Направлено дел в суд (-1022, или -17,2%)
 ■ Прекращено (+1, или +0,3%)
 ■ Приостановлено (+761, или +10,9%)
 ■ В стадии расследования (-1389, или -19,6%)

Надзор за исполнением законов администрациями учреждений и органов, исполняющих уголовные наказания, и следственных изоляторов

| | В том числе | | | | | | | | | | | | | | | | | | | | | |
|-------------------------------------------------------------------------------------------------------|-------------|------|-------|------------------------------------------------------------------------------------------|------|------------------------------|------|----------------------------------------|------|--------------------------|------|--------------------------------------|------|--------------------------|------|----------------------------------------------------------------|------|------------------------------------------|------|--------------------------------------------------------|------|------|
| | Всего | | +/- % | в следственных изоляторах и помещениях, функционирующих в режиме следственных изоляторов | | в исправительных учреждениях | | в лечебно-профилактических учреждениях | | в исправительных центрах | | в уголовно-исполнительных инспекциях | | в органах внутренних дел | | в федеральных и территориальных органах исполнительной системы | | в медико-санитарных частях и их филиалах | | в иных учреждениях, участвующих в исполнении наказания | | |
| | АППГ | АППГ | | АППГ | АППГ | АППГ | АППГ | АППГ | АППГ | АППГ | АППГ | АППГ | АППГ | АППГ | АППГ | АППГ | АППГ | АППГ | АППГ | АППГ | АППГ | АППГ |
| Проведено проверок соблюдения закона | 861 | 660 | 30,5 | 35 | 39 | 154 | 153 | 13 | 28 | 15 | 160 | 121 | 225 | 82 | 6 | 9 | 164 | 140 | 76 | 88 | | |
| Выявлено нарушений закона | 3344 | 2152 | 55,4 | 294 | 204 | 1204 | 1078 | 122 | 53 | 52 | 456 | 219 | 617 | 137 | 17 | 30 | 500 | 281 | 81 | 110 | | |
| Принесено протестов | 127 | 119 | 6,7 | 13 | 11 | 91 | 105 | 10 | 1 | 1 | 2 | | 1 | | 1 | | 1 | | 7 | | | |
| Внесено представлений | 431 | 354 | 21,8 | 23 | 21 | 118 | 115 | 10 | 5 | 7 | 59 | 45 | 95 | 48 | 24 | 22 | 46 | 31 | 51 | 58 | | |
| По представлению прокурора привлечено лиц к дисциплинарной ответственности | 573 | 433 | 32,3 | 60 | 29 | 242 | 260 | 13 | 8 | 4 | 45 | 22 | 124 | 79 | 25 | | 28 | 10 | 28 | 22 | | |
| Направлено материалов для решения вопроса об уголовном преследовании в порядке п. 2 ч.2 ст. 37 УПК РФ | 4 | 2 | 100,0 | 1 | 1 | 2 | 1 | | | | | | 2 | | | | | | | | | |